



MAALINTEKO- KOULUTUSPÄIVÄT

14.-15.12.2007

Suomen Urheiluopisto, Vierumäki



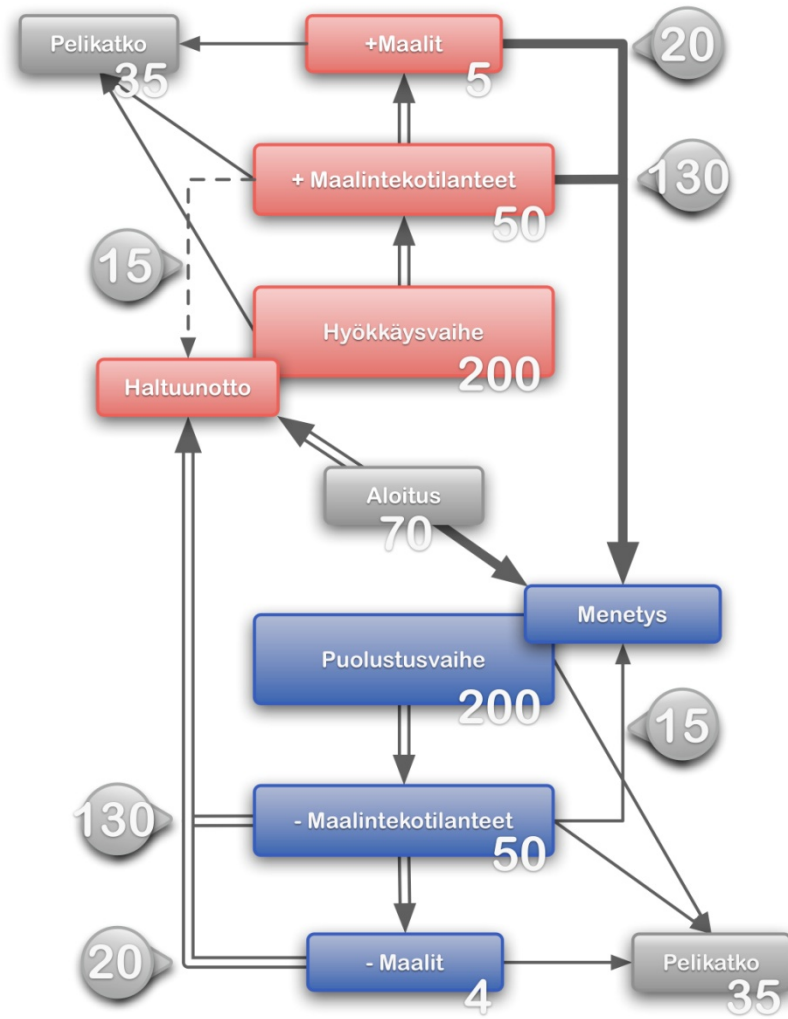


Johdatus Maalintekoon

Mika Saarinen

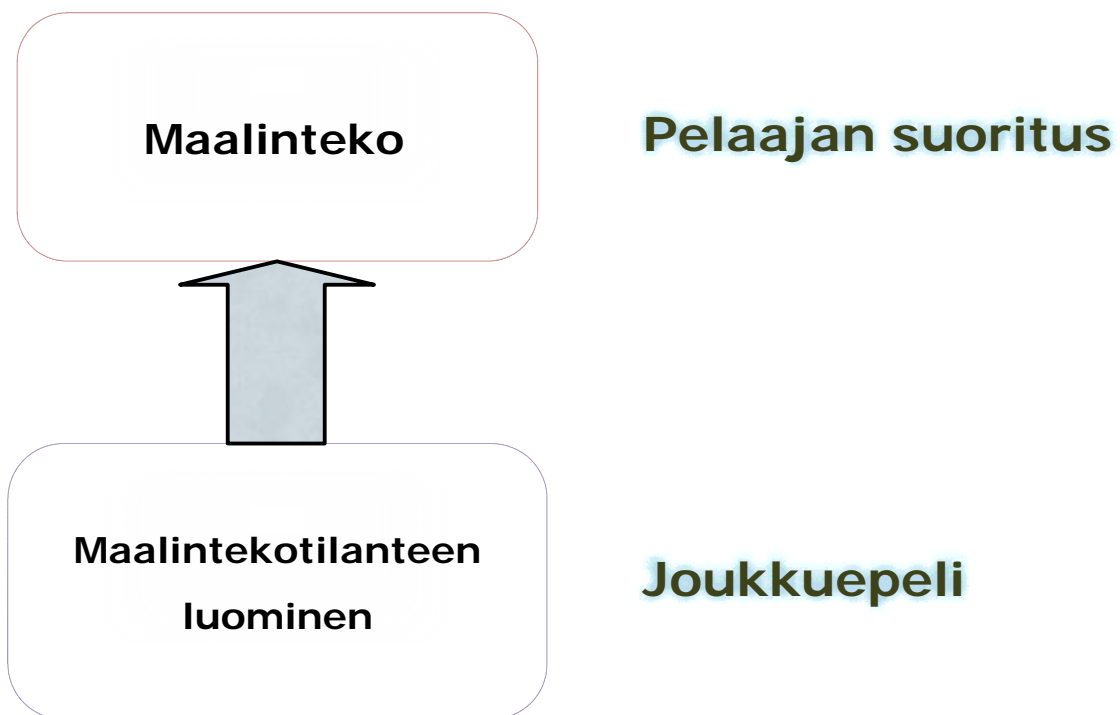


Pelinkulku





HYÖKKÄYSPELIN TAVOITTEET



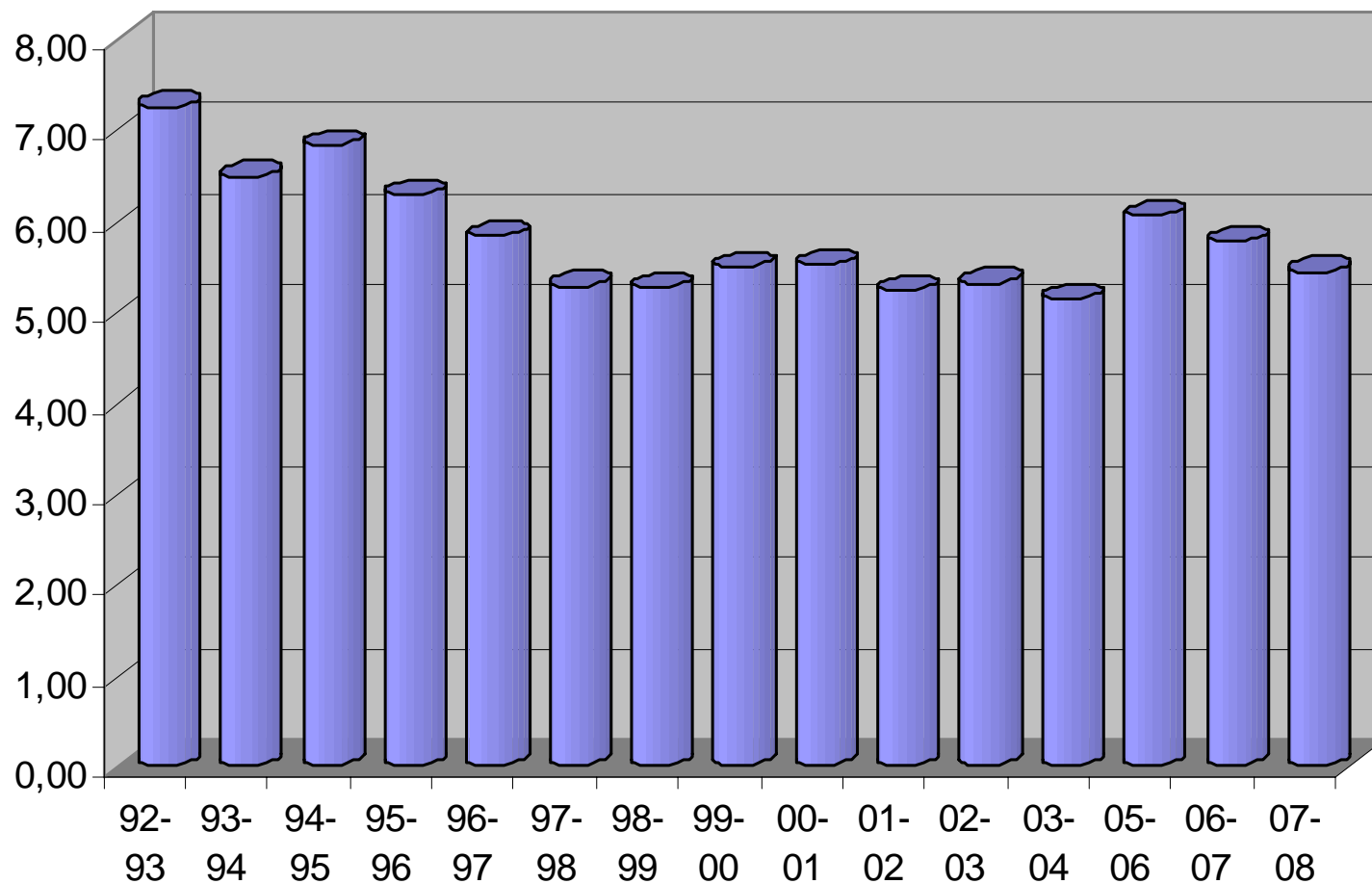


Mitä tiedämme maalinteosta?



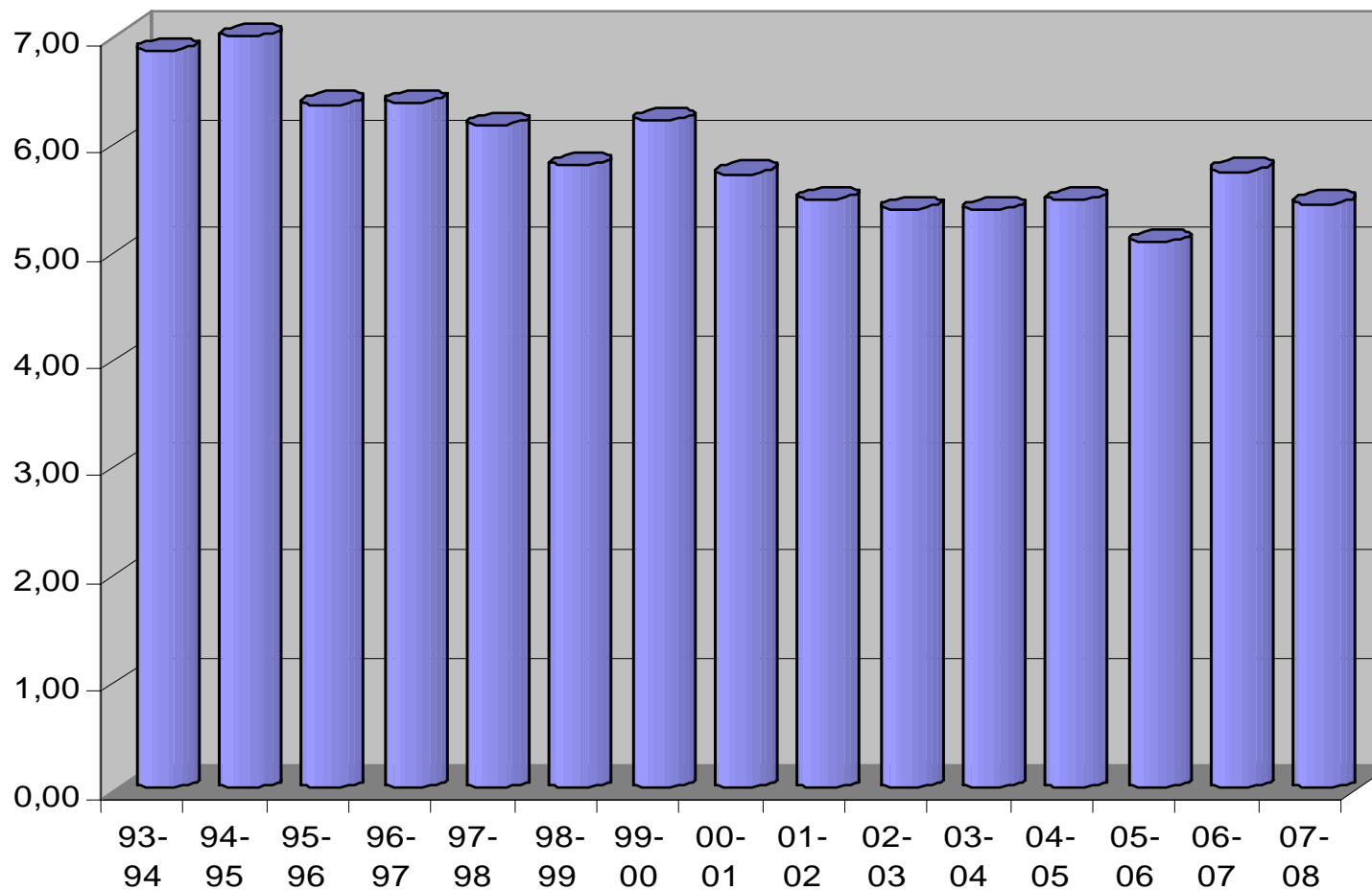


Maalimäärien kehitys NHL:n runkosarjassa



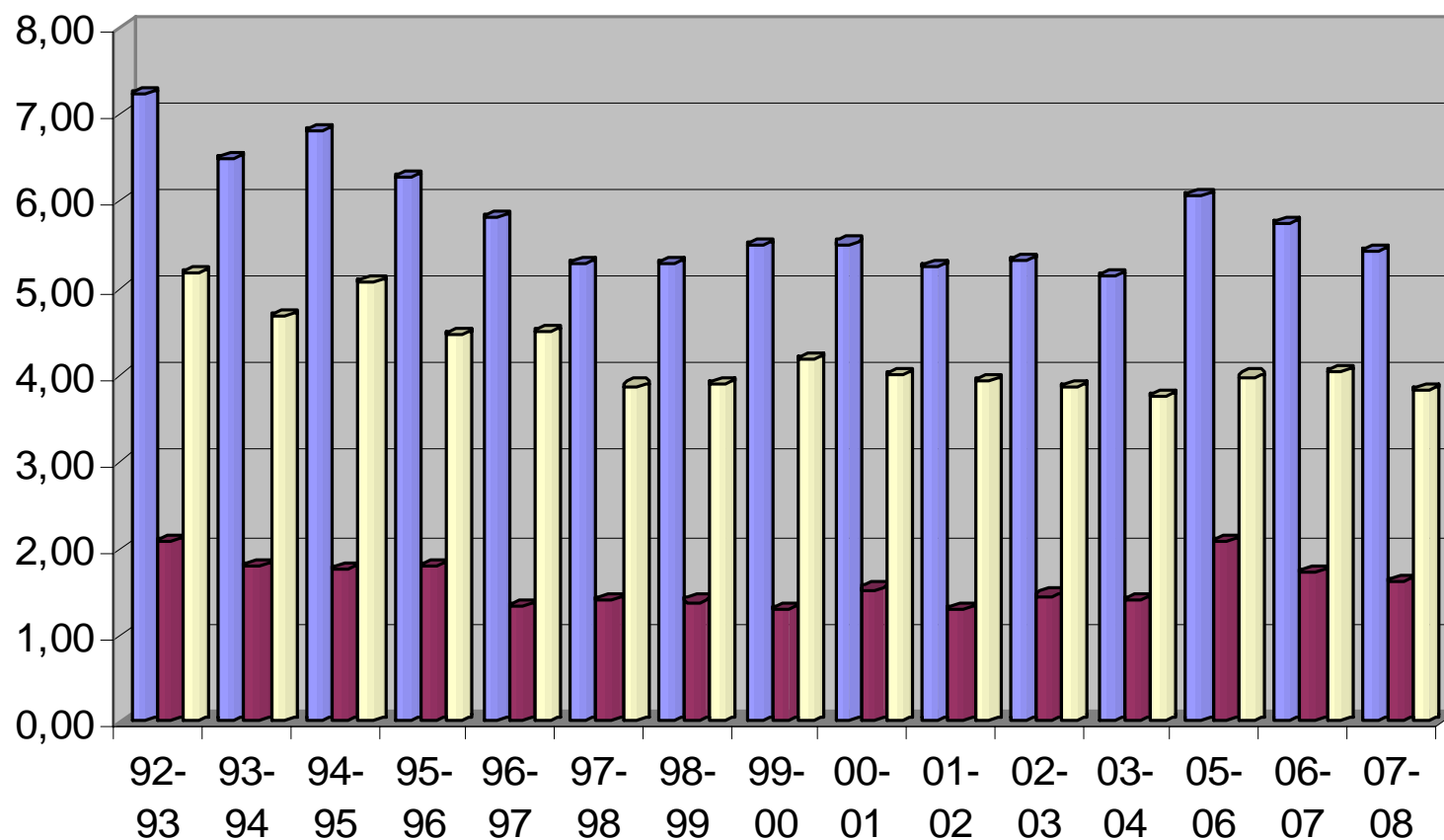


Maalimäärien kehitys SM-Liigan runkosarjassa





Maalimäärien kehitys NHL:n runkosarjassa



■ Maalit/pelit ■ YV maalit/pelit □ Maalit - YV maalit



Voimasuhteet vaikutus

	OLYMPIC	2005	2001	1991
Even strength	58,3 %	61,9 %	71,8 %	70,6 %
Power play	33,5 %	31,5 %	22,3 %	25,0 %
Shorthanded	4,9 %	3,3 %	4,3 %	2,6 %
Others	3,4 %	3,3 %	1,7 %	1,8 %



Pelitalanteiden määrät tasakentällisin

Kiekon haltuunotto alueet

	2007		1997	
	Määrä	% maaleista	Määrä	% maaleista
Hyökkäysalue	20	58	35	40
Keskialue	28	14	45	20
Puolustusalue	74	28	80	40
<i>Total</i>	<i>122</i>		<i>160</i>	

Hyökkäysten laatu

	2007		1997	
	Määrä	% maaleista	Määrä	% maaleista
Vastahyökkäykset	23	58	15	50
Järjestäytyneet hyökkäykset	87	31	115	50
Siirto	12		30	
<i>Total</i>	<i>122</i>		<i>160</i>	



Laukausten tasakentällisin

Laukaukset eri alueilta

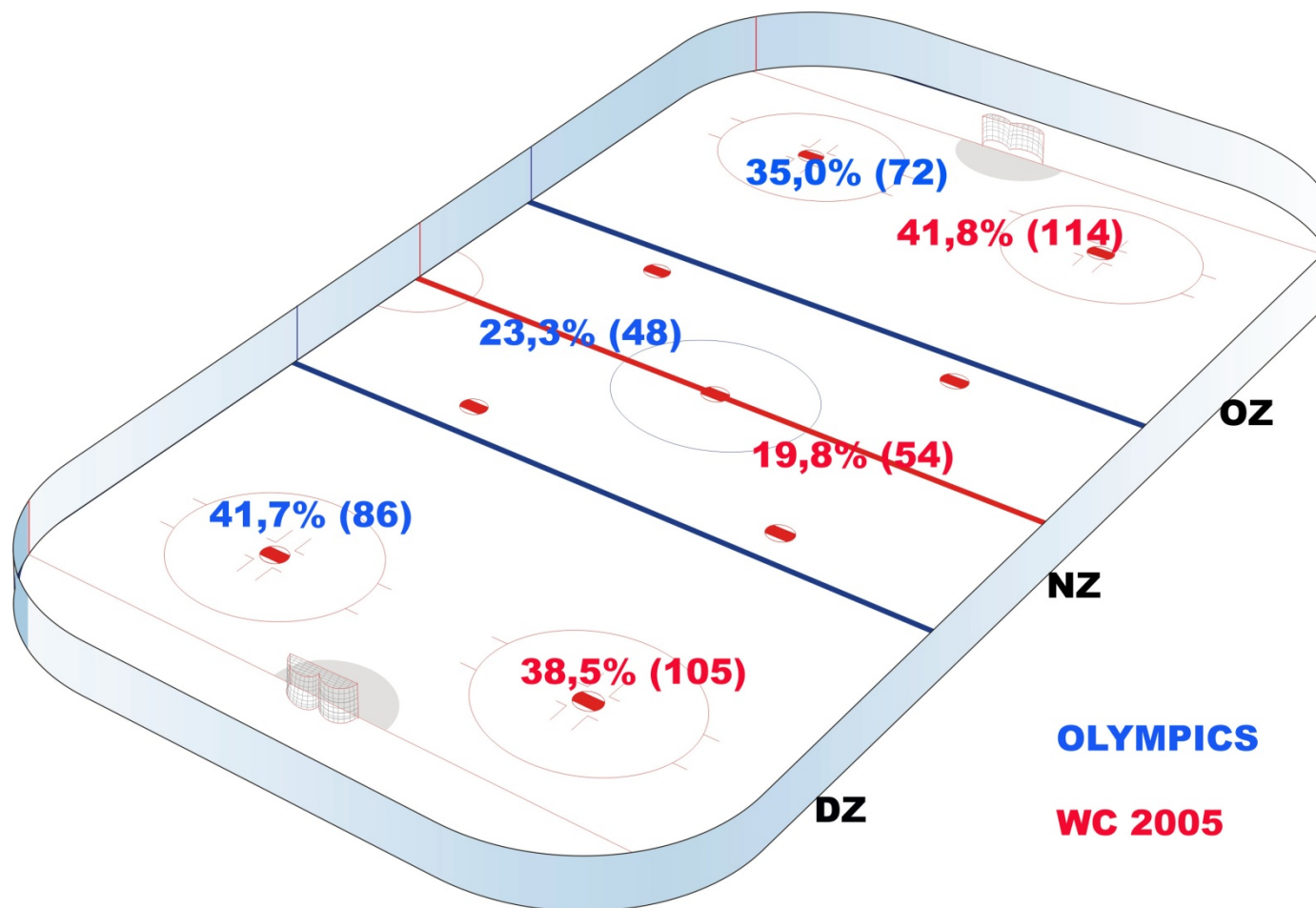
	2007		1997	
	Määrä	% maaleista	Määrä	% maaleista
Alue 1-2	9	81	25	90
Alue 3-4	19	19	15	10
<i>Total</i>	<i>28</i>		<i>40</i>	

Laukaisutyytit maalintekoalueelta

	2007		1997	
	Määrä	% maaleista	Määrä	% maaleista
Läpiajo	0	2	2	15
Syötöstä	2	26	10	30
Kuljetuksesta	5	53	10	30
Rebound	2	19	3	25
<i>Total</i>	<i>9</i>		<i>25</i>	



Haltuunottoalue





Toiminnansuunta

	2006 Olympic	2005 World Championships
Forward	56,8% (117)	65,1% (177)
Sideways	21,4% (44)	21,7% (59)
Back / Stop	21,8% (45)	13,2% (36)
<i>Total</i>	206	273

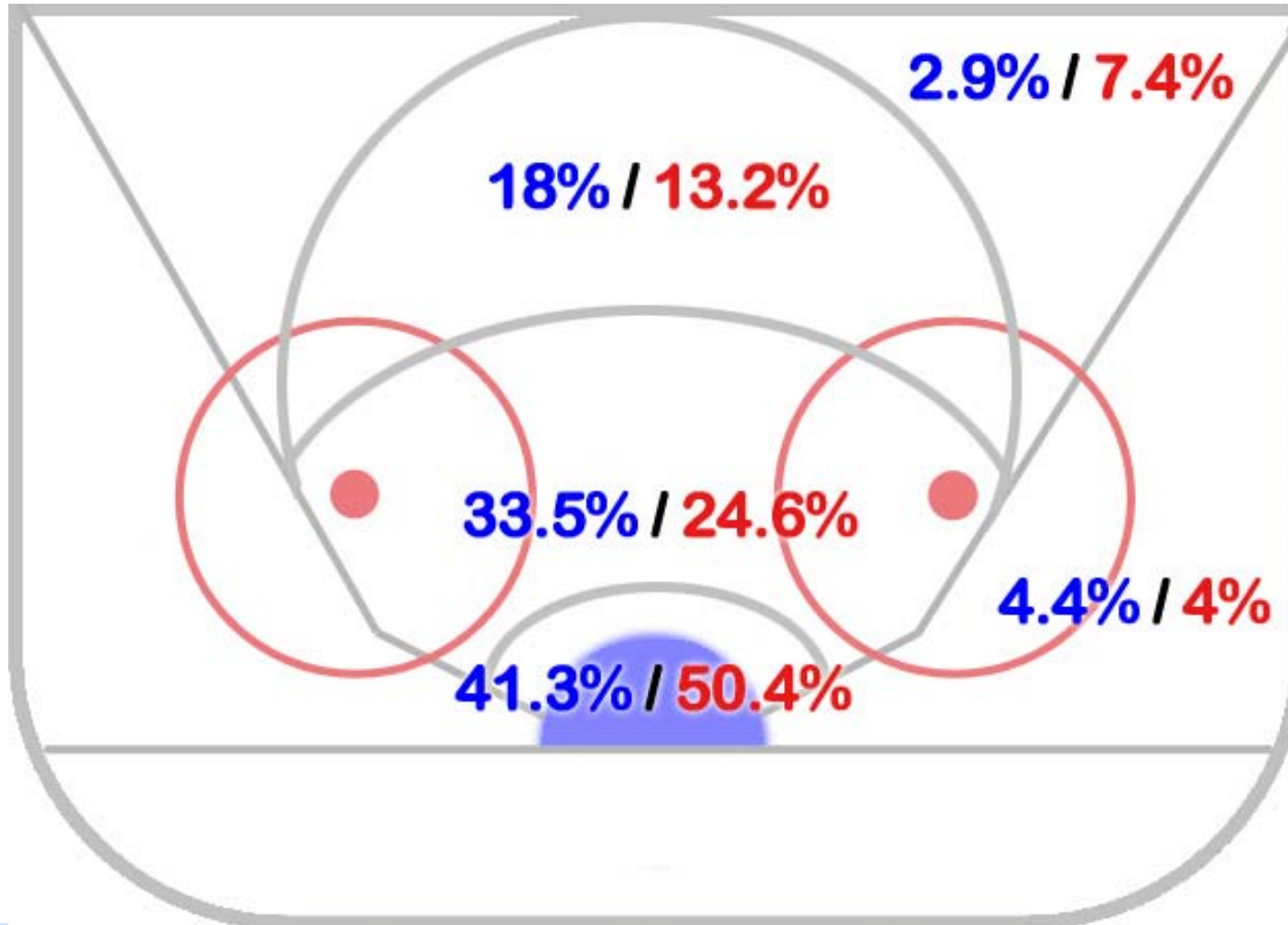


Hyökkäysvalmius

	2006 Olympic	2005 World Championships
Counter attack	24,8% (51)	36,5% (99)
Fast break	17,5% (36)	19,2% (52)
Organized attack	57,8% (119)	44,3% (120)
<i>Total</i>	206	273



Maalintekoalue





MAALINTEKOTAITO

Henkiset ominaisuudet

Pelikäsitys

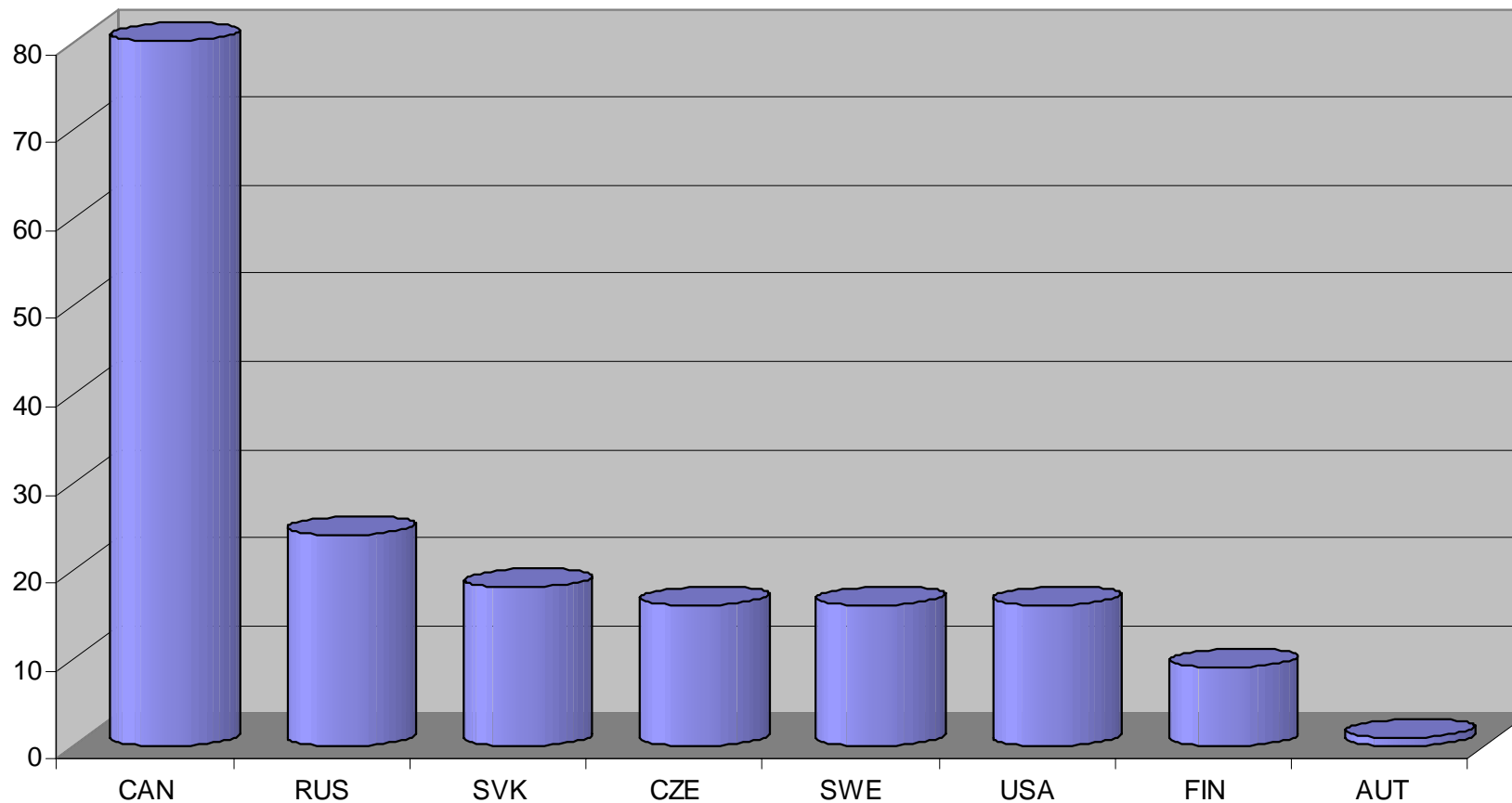
Motorinen taito

Fyysiset ominaisuudet





NHL top 30 maalintekijää maittain 2000-luvulla





Miten tieto siirretään käytäntöön

- Harjoittelemmeko maalintekoa riittävästi
- Maalinteon erikoisharjoittelu (vrt. maalivahdit)
- Uudenlaista ajattelua kaivataan
- Pelaajien ymmärryksen / tiedon lisääminen
- Yksilöiden vahvuuksien tiedostaminen ja hyödyntäminen
- Joukkuepeli / yksilönkehittäminen
- Maalintekijöiden kokemusten hyödyntäminen



KIITOS!

A large, stylized blue graphic element consisting of three curved lines that sweep from the top right towards the bottom left, mirroring the design of the IIHCE logo.

KANSAINVÄLINEN
Jääkiekon
KEHITYSKESKUS